

中国质量检测网——企业会员操作手册

目 录

1. 用户注册及完善资料.....	1
1.1 用户注册.....	1
1.2 用户资料完善.....	2
1.3 企业用户完善资料信息.....	2
2. 会员基础信息维护.....	3
2.1 会员个人信息完善.....	3
2.2 企业站中站信息完善.....	3
3. 产品展示.....	4
3.1 产品展示栏目的开通.....	4
3.2 产品展示栏目的发布.....	4
3.3 产品展示栏目的关闭.....	7
4. 检测仪器.....	8
4.1 检测仪器栏目的开通.....	8
4.2 检测仪器栏目的发布.....	9
4.3 检测仪器栏目的关闭.....	11
5. 咨询服务.....	12
5.1 认证咨询栏目的开通.....	12
5.2 认证咨询栏目的发布.....	13
5.3 认证咨询栏目的关闭.....	15
6. 求购信息的发布.....	16
7. 会员安全设置.....	16

中国质量检测网——企业会员操作手册

1. 用户注册及完善资料

1.1 用户注册

点击官方网站首页页眉处【免费注册】按钮进行会员注册



进入用户注册页面，可通过自定义用户名注册账号，也可通过 QQ、微信一键登录。其中 QQ、微信一键登录用户为个人用户；企业及检测机构用户建议自定义用户名注册。

用户注册

QQ登录 微信登录

已有账号？立即登陆

用户名

登录密码

重复密码

手机号码

验证码 发送验证码

注 册

1.2 用户资料完善

请选择注册的账号类型, 注意区分个人用户、检测机构用户、企业用户。

请选择注册的帐号类型

个人用户
具有在线检测、信息查询
适用个人用户注册

机构入住
具有在线业务受理与信息发布
适用检测机构注册

企业用户
具有在线检测与信息发布
适用企业用户注册

1.3 企业用户完善资料信息



企业会员资料完善

企业名称：

统一社会信用代码：

组织机构代码证：

机构资质：
(点击右侧上传)

联系人：

邮箱：

邮寄地址：

2. 会员基础信息维护

2.1 会员个人信息完善

登录状态下，点击页眉处【会员中心】，进入会员管理后台。

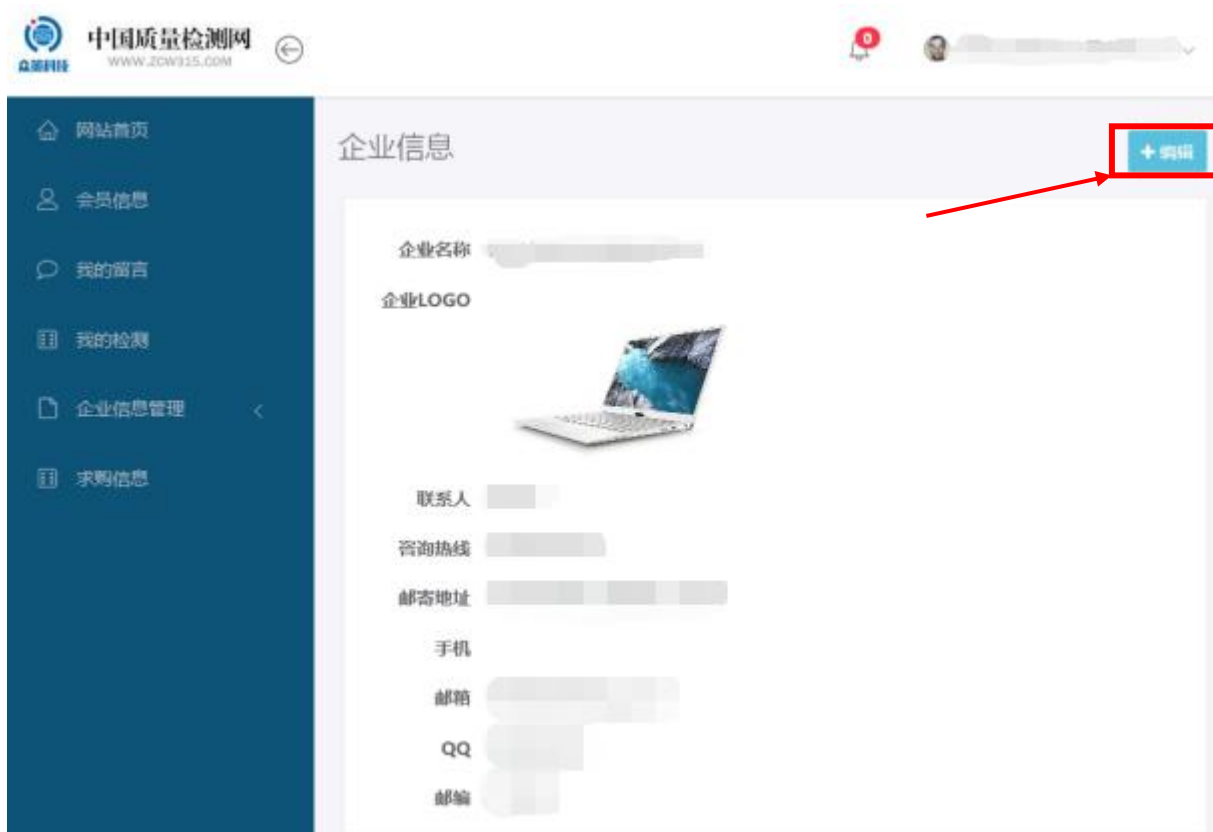


点击【会员信息】、【编辑】填写完整信息后点击保存。



2.2 企业站中站信息完善

点击【企业信息管理】中的【企业信息】、【企业宣传图】、【关于我们】，点击【编辑】或【添加】，填写完整后点击保存。

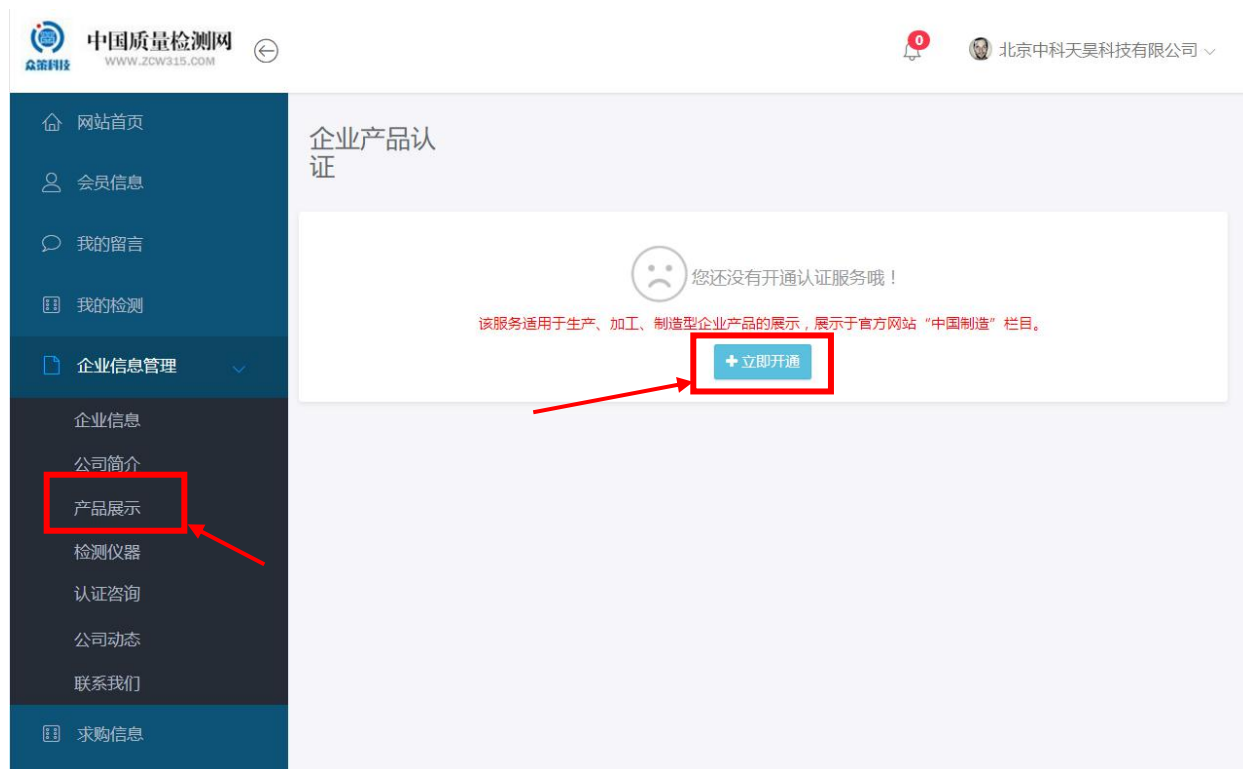


3. 产品展示

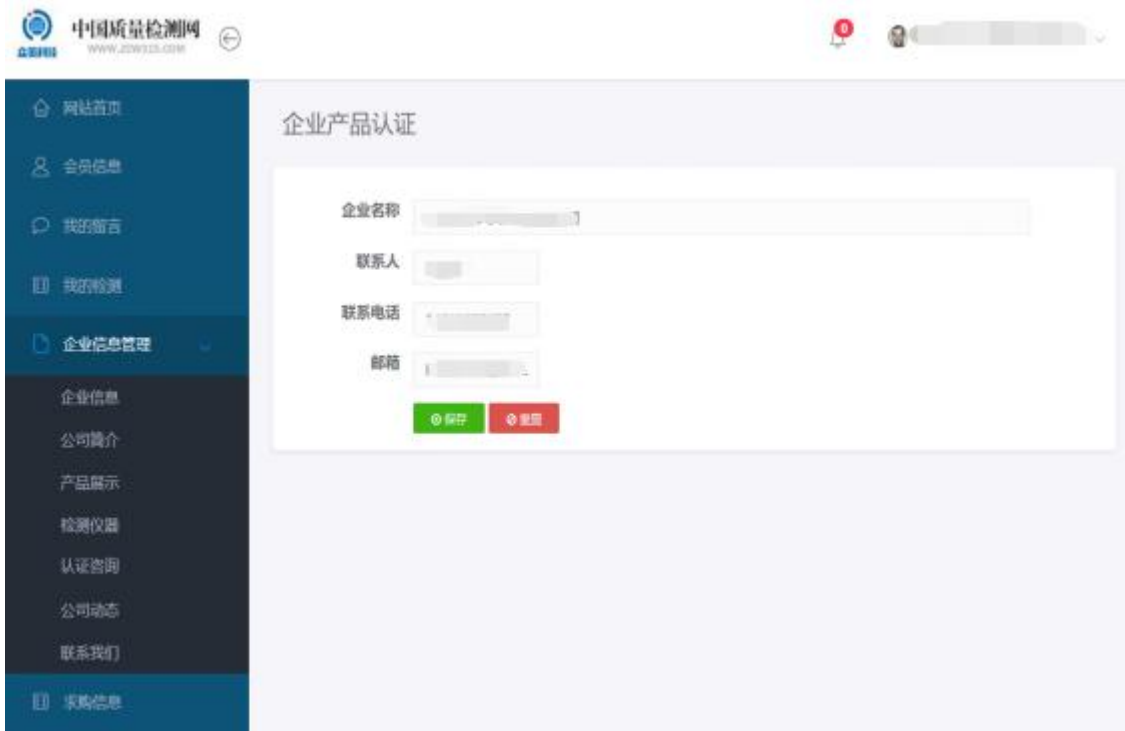
3.1 产品展示栏目的开通

点击【企业信息管理】，选择【产品展示】。

注意：该栏目适用于生产、加工、制造型企业产品的展示，展示于官方网站“中国制造”栏目。
请慎重选择，如确需开通，点击【立即开通】。



核对企业及联系人信息，无误后点击【保存】按钮，待平台审核通过后，刷新网页即可享有发布产品展示服务。



3.2 产品展示栏目的发布

点击会员中心左侧【产品展示】，后点击右上角【添加】按钮。



网站首页

会员信息

我的留言

我的检测

企业信息管理

求购信息

产品展示 - 编辑

返回

选择行业

顶级分类

标题名称

title

缩略图



组图



原价

0

现价

0

简介

请填写简介内容，如果不填写将从详细内容里截取

详细内容



显示

保存

重置

填写产品的详情，完成后点击【保存】按钮。待平台审核通过后，即可在“中国制造”栏目可查看产品信息。

3.3 产品展示栏目的关闭

若误开通了不适合本企业的栏目、或因其他原因计划停止某个栏目在本网站的展示，点击左侧需关闭的栏目名称，后点击右上角的【关闭】按钮，即可关闭该栏目的展示。



若需要重新开通已关闭的栏目，则按照上述步骤开通即可，已发布的信息仍保存。

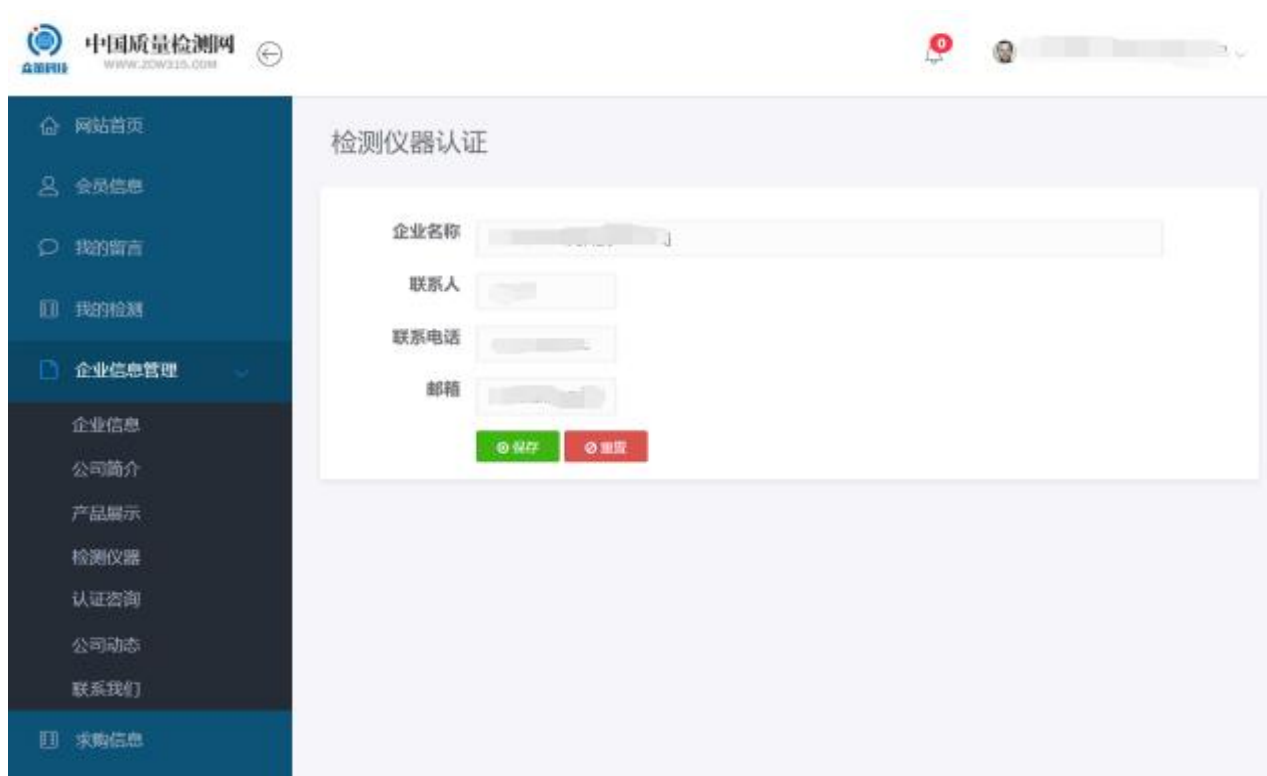
4. 检测仪器

4.1 检测仪器栏目的开通

点击【企业信息管理】，选择【检测仪器】。



注意：该栏目适用于生产销售检测仪器、检测设备、测量工具等企业的展示，展示与官方网站“检测仪器”栏目，请慎重选择，如确需开通，点击【立即开通】。



核对企业及联系人信息，无误后点击【保存】按钮，待平台审核通过后，刷新网页即可享有发布检测仪器服务。

4.2 检测仪器栏目的发布

点击会员中心左侧【检测仪器】，后点击右上角【添加】按钮。



中国质量检测网
WWW.CQW115.COM

检测仪器

添加 关闭

编号	名称	推送	状态	审核状态	发布时间	操作
6	测试	推送	禁止	审核中	2018-05-02	操作

共1条记录, 当前显示 第1页/共1页
上一页 下一页

企业信息管理

- 企业简介
- 企业信息
- 企业宣传图
- 关于我们
- 产品展示
- 检测仪器**
- 认证咨询

[illegible]

保存 重置

10

4.3 检测仪器栏目的关闭

若误开通了不适合本企业的栏目、或因其他原因计划停止某个栏目在本网站的展示，点击左侧需关闭的栏目名称，后点击右上角的【关闭】按钮，即可关闭该栏目的展示。

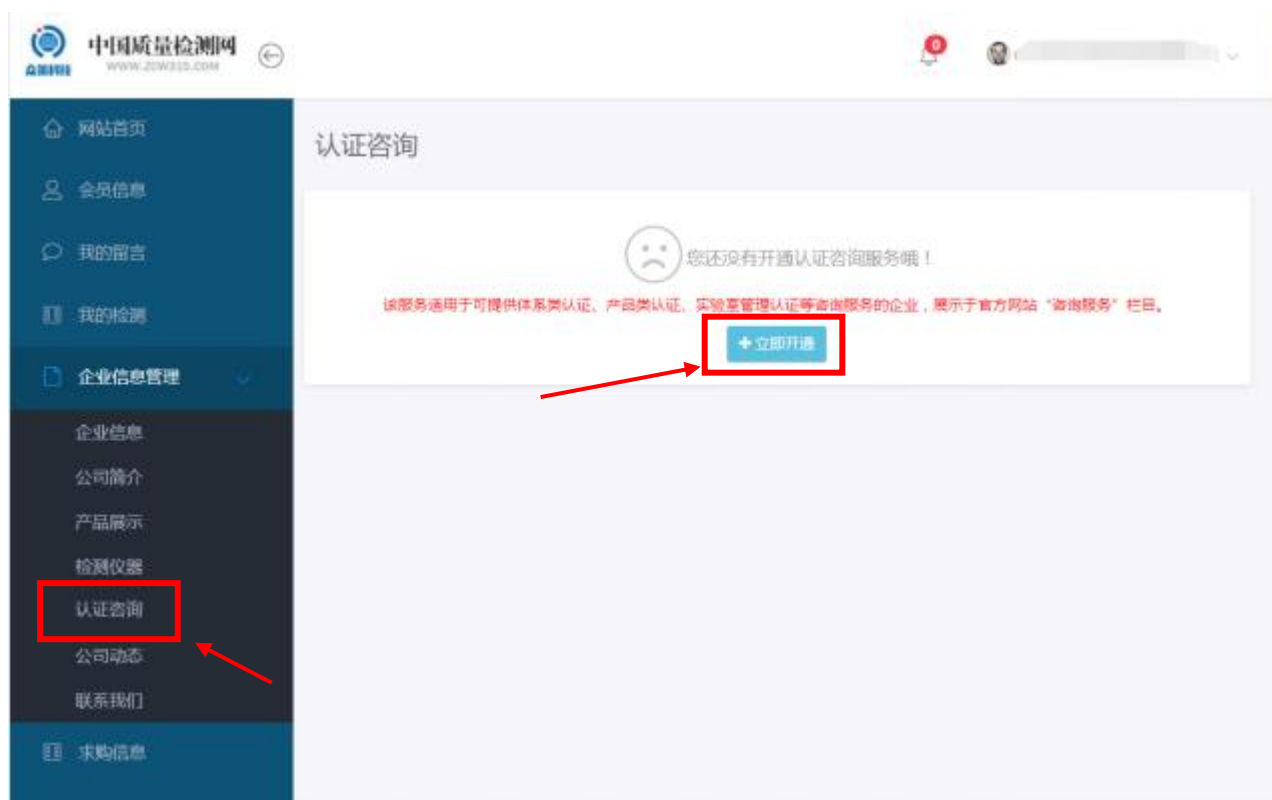


若需要重新开通已关闭的栏目，则按照上述步骤开通即可，已发布的信息仍保存。

5. 咨询服务

5.1 认证咨询栏目的开通

点击【企业信息管理】，选择【认证咨询】



注意：该栏目适用于可提供体系认证、产品认证、实验室管理认证等咨询服务的企业，展示与官方网站“咨询服务”栏目，请慎重选择，如确需开通，点击【立即开通】。

核对企业及联系人信息，勾选所能提供的认证咨询服务类别，无误后点击【保存】按钮，待平台审核通过后，刷新网页即可享有发布认证咨询服务。

企业名称

联系人

联系电话

认证咨询类型

- ☐ ISO9000质量管理体系
- ☐ GB/T28001职业健康安全管理体系认证
- ☐ GB/T23331能源管理体系
- ☐ ISO/TS16949汽车行业质量管理体系
- ☐ 食品农产品认证
- ☐ QS全国工业生产许可证认证
- ☐ CNAS实验室认可
- ☐ 食品检验机构资质认定
- ☐ 司法鉴定机构资质认定
- ☐ 实验室信息化平台 (LIMS系统)
- ☐ ISO14001环境管理体系
- ☐ ISO22000食品安全管理体系
- ☐ ISO/IEC 20000信息技术服务体系
- ☐ ISO13485医疗器械质量管理体系认证
- ☐ CCC产品认证
- ☐ 其他认证咨询
- ☐ CMA实验室资质认定计量认证
- ☐ 国防实验室认可
- ☐ 医学实验室认可

邮箱

保存 重置

5.2 认证咨询栏目的发布

点击会员中心左侧【认证咨询】，后点击右上角【添加】按钮。

中国质量检测网
WWW.ZCQW315.COM

网站首页
会员信息
我的留言
我的检测
企业信息管理
 企业信息
 公司简介
 产品展示
 检测仪器
 认证咨询
 公司动态
 联系我们
求购信息


咨询服务

+ 添加 关闭




编号	名称	状态	审核状态	发布时间	操作
94	ISO9000系列质量管理体系标准认证咨询	显示	已审核	2018-03-15	

首页 上一页 1 下一页 尾页

填写咨询服务详情，完成后点击【保存】按钮



中国质量检测网
WWW.ZCQW315.COM



网站首页

会员信息

我的留言

我的检测

企业信息管理

求购信息

咨询服务 - 添加

返回

发布类目

顶级分类


选择认证咨询服务的体系类别

标题名称

标题

填写认证咨询服务的名称

缩略图



插入一张认证咨询服务的图片


简介

请填写简介内容，如果不填写将从详细内容重载取

填写认证咨询服务的简单介绍

详细内容

HTML



填写认证咨询服务的详细介绍

显示

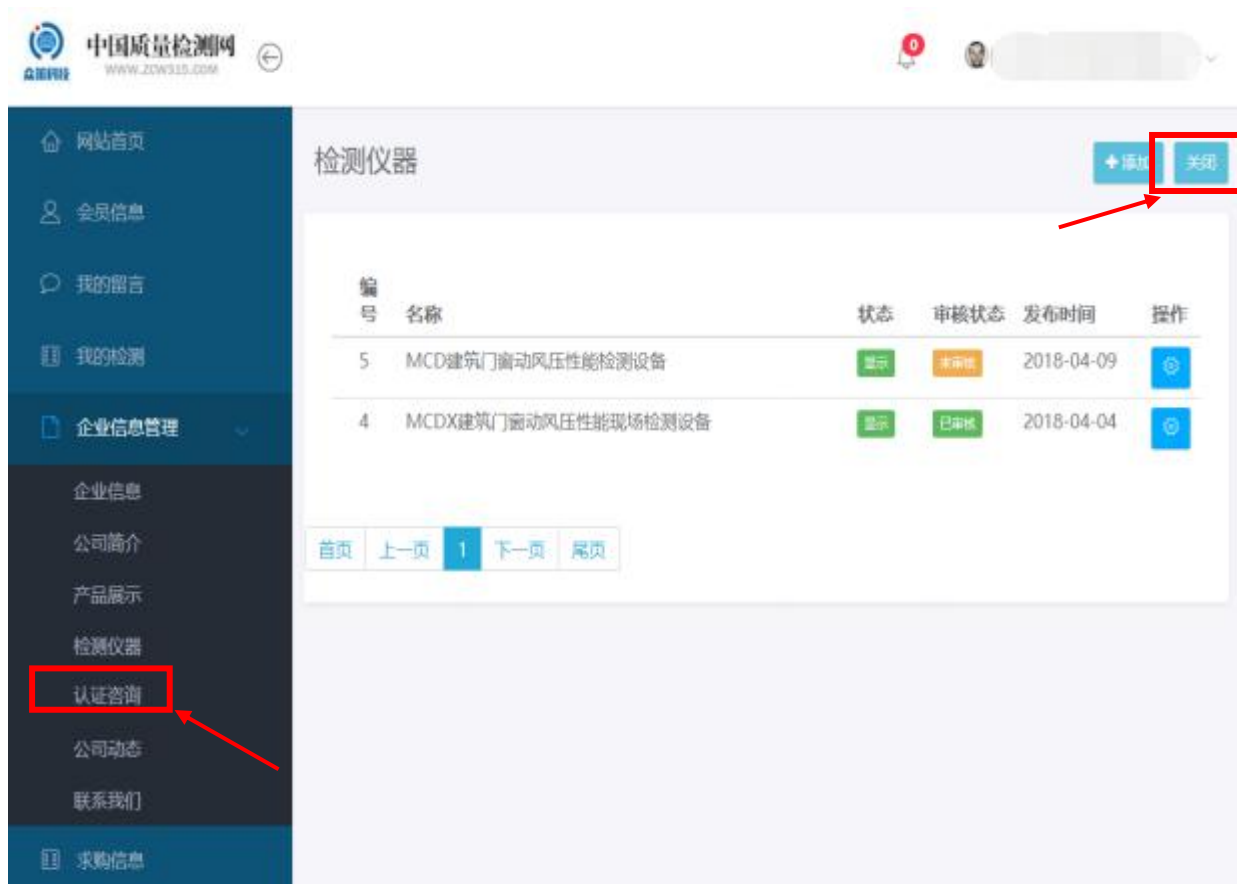
保存

重置

待平台审核通过后，即可在“咨询服务”栏目可查看信息。

5.3 认证咨询栏目的关闭

若误开通了不适合本企业的栏目、或因其他原因计划停止某个栏目在本网站的展示，点击左侧需关闭的栏目名称，后点击右上角的【关闭】按钮，即可关闭该栏目的展示。



若需要重新开通已关闭的栏目，则按照上述步骤开通即可，已发布的信息仍保存。

6. 求购信息

点击【求购信息】、【添加】，填写完整信息后点击保存。

如需更改已发布的求购信息，点击【操作】选项下的【修改】进行内容修改。

如需删除已发布的求购信息，点击【操作】选项下的【删除】进行删除。



7. 会员安全设置

点击右上角会员信息中的【安全设置】选项，点击【修改】可进行手机绑定及修改登陆密码的操作。

